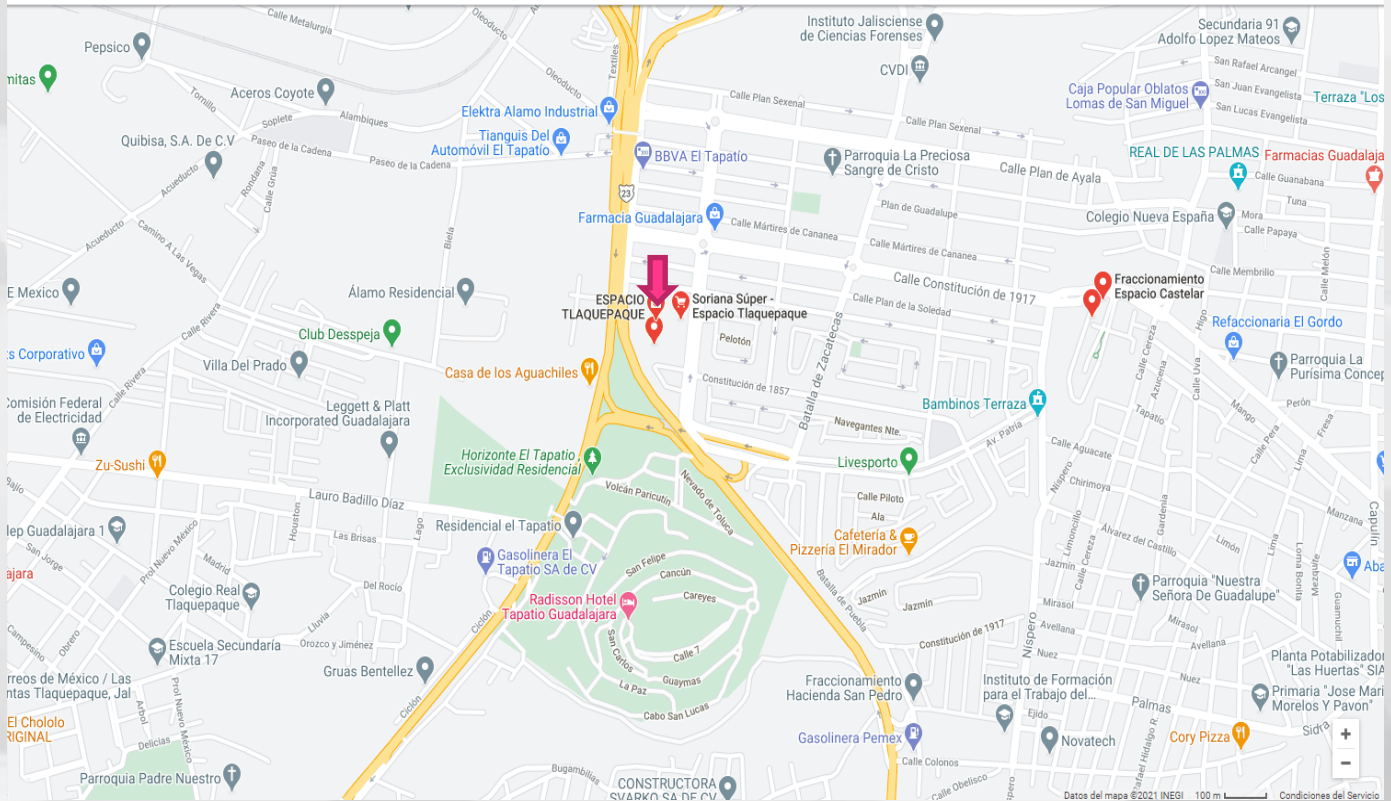




BEA EQUITIES[®]
S.A. DE C.V.

**Carretera a Chapala #3221,
el tapatío, Tlaquepaque Jalisco C.P. 45588**





Plaza comercial con una excepcional ubicación, sobre una de las avenidas mas transitadas de San Pedro Tlaquepaque.

Actualmente se encuentra con servicios importantes como lo son:
supermercado, hotel, comida rápida, bancos, etc.

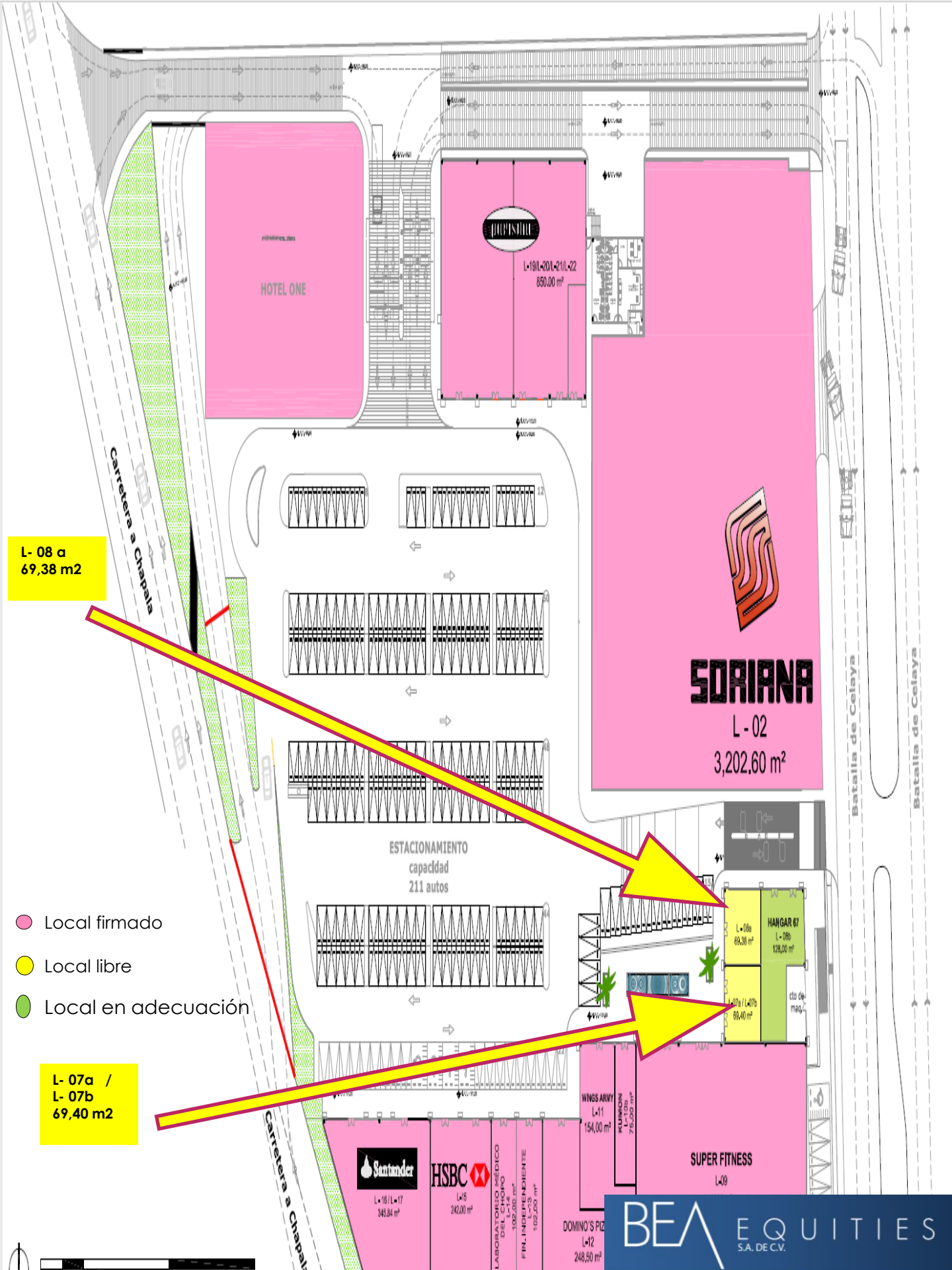


Descripción General



- Gran exposición a avenida principal
- Excelente ubicación
- Fácil acceso a transporte y avenidas principales
- Walking distance a todos los servicios (bancos, restaurantes, hoteles, etc.)





L- 08 a
69,38 m2

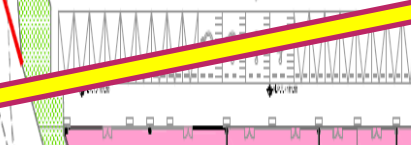
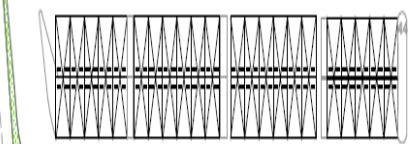
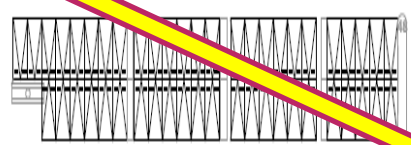
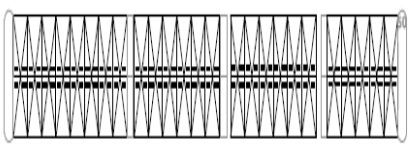
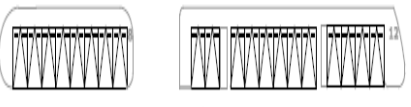
- Local firmado
- Local libre
- Local en adecuación

L- 07a /
L- 07b
69,40 m2

HOTEL ONE

DOMINO'S
L-191-201-L-210-L-22
850,00 m²

SORIANA
L-02
3,202.60 m²



ESTACIONAMIENTO
capacidad
211 autos

HANGAR 67
L-08a
69,38 m²
L-08b
128,00 m²
L-07a / L-07b
69,40 m²
cto de maq.

Santander
L-18 / L-17
340,84 m²

HSBC
L-16
240,00 m²

LABORATORIO MEDICO
DEL CHINO
105,00 m²
FIN. INDEPENDIENTE
105,00 m²

WINGS ARMY
L-11
154,00 m²
KUMON
78,00 m²

SUPER FITNESS
L-09

DOMINO'S PIZZERIA
L-12
248,50 m²